


## Fliesenschneider Maximum für Großformate Art. 12226

Grundset : Art.-Nr. 12226


Für Platten bis 2,50 m Länge - neu mit stabiler Zwangsführung!




### Montageanleitung: Anschlagschiene:




Entfernen der Schraube zwischen beiden Vierkantrohren.



Fixieren Sie diese durch Eindrehen der Schraube und ziehen Sie sie mit einem Maulschlüssel (Gr. 13) fest.



Anschlagschiene über beide Stücke schieben.



Saugheber über den Alu-Vierkantstab schieben und mit beiden Rändelschrauben fixieren. **Saugheber vor Gebrauch reinigen und anfeuchten.**

**Für technische Beratung und Rückfragen Tel.: 08667 878-110**

Copyright: Diese Bedienungsanleitung ist Eigentum der Firma Karl Dahm & Partner GmbH.

Das Nachdrucken oder Kopieren - auch auszugsweise - ist ohne Zustimmung der Firma Karl Dahm & Partner GmbH nicht gestattet. Änderungen und Irrtümer vorbehalten.

[www.karldahm.com](http://www.karldahm.com)

**Anwendung:**

Das Grundset ist beliebig verlängerbar.  
Mit der Verlängerung (Art. 12203)  
schneiden Sie Platten bis 3 m Länge.  
Praktisch zerlegbar - passt in jeden Kofferraum.

**NEU**



Schneideschlitten auf Führungsschiene aufsetzen und mit Druck an Fliese und Führungsschiene entlangfahren.



**Für technische Beratung und Rückfragen Tel.: 08667 878-110**

Copyright: Diese Bedienungsanleitung ist Eigentum der Firma Karl Dahm & Partner GmbH.

Das Nachdrucken oder Kopieren - auch auszugsweise - ist ohne Zustimmung der Firma Karl Dahm & Partner GmbH nicht gestattet.  
Änderungen und Irrtümer vorbehalten.

**www.karldahm.com**

<u>Art.-Nr.</u>	<u>Bezeichnung</u>
12226	<b>Grundset</b> (2x Art. 12228, 1x Art. 12227, 1x Art. 12203, 1 Brechzange 11112, 1x Maulschlüssel Gr. 13 Art. 21449)

**Zubehör:**

12227	Schneideschlitten
12228	Schneideschiene, 1m, inkl. Saugelement
12203	Abschlussverlängerung, 50 cm
11308	Hartmetall-Ersatzrad Titan
21449	Maulschlüssel Gr. 13
10889	Ideal-Brechzange Dahm